

インターネットによる  
残高照会・入出金明細照会サービス  
ご利用ガイド



警視庁職員信用組合

<https://www.keishintokyo.co.jp/>

---

---

## 目 次

---

---

I	ご利用にあたって	
1	ご利用時間について	2
2	動作環境について	2
3	ご留意いただきたい事項	2
4	セキュリティについて	3
II	初めてご利用になる際の手順	
1	ログイン	5
2	「ログインパスワード」の変更	9
3	「メールアドレス」の登録	10
III	残高照会の手順	
1	ログイン	13
2	残高照会	15
IV	入出金明細照会の手順	
1	ログイン	17
2	入出金明細照会	19
V	ご利用サービスの変更の手順	
1	ログイン	23
2	ご利用サービスの変更項目の選択	24
3	「ログインパスワード」の変更	25
4	「メールアドレス」の変更	28
5	お客様登録内容の確認	31
	(1)「お客様情報」	32
	(2)「セキュリティ」	33
	(3)「口座情報」	34
VI	お客様へのお知らせ	
1	トップページ	35
2	お知らせ（一覧表示）	36
3	お知らせ（内容表示）	37
4	お知らせ（削除）	38

---

---

## I ご利用にあたって

---

---

### 1 ご利用時間について

けいしん残高照会・入出金明細照会サービスは、「1年365日24時間」ご利用いただけます。

ただし、機器等のメンテナンス時及びあらかじめホームページに掲載された時間帯を除きます。

### 2 動作環境について

ご利用可能な環境につきましては、警信ホームページをご覧ください。

アドレス : <https://www.keishintokyo.co.jp/>

### 3 ご留意いただきたい事項

#### (1) ログインID、ログインパスワード等の管理

「ログインID」「ログインパスワード」「確認用パスワード」は、お客様がご本人であることを確認する重要な情報です。これらは、厳重に管理し、他人に知られたり、紛失・盗難にあうことのないよう十分に注意してください。

なお、警信職員が、これらの内容をお尋ねすることはありません。

#### (2) ログインパスワードの変更

不正利用防止のため、定期的にパスワードを変更してください。

誕生日、電話番号等の類推されやすいパスワード、連続する単純な数字の組合わせのパスワードの使用は避けてください。

また、他の金融機関と同一のパスワードは絶対に使用しないでください。

なお、同一パスワードの有効期限は365日です。

#### (3) 取引のご確認

ログインパスワード及びメールアドレスの変更、規定回数（6回）を超えるログインパスワード等の入力相違があった場合には、警信から、お客様にご登録いただいたメールアドレスに取引確認のEメールを送信します。不審・不明な点がございましたら、「お問合せ先」又はお取引店までお問い合わせください。

なお、当サービスに関する警信からのメールは、認証付のメールとなっておりますので、認証の無いメールは開かないようにご注意ください。（スマートフォンでは、認証付メールか否かの確認ができませんので、疑わしいメールは開かないようご注意ください。）

#### (4) サービスの休止について

システムの更新・メンテナンス等により一時的にサービスを休止することがございますので、あらかじめご了承ください。

#### (5) 画面移動及び終了時の注意点

ブラウザ（画面）左上の「（戻る）」「（進む）」ボタンは使用しないでください。終了時には画面上の「ログアウト」ボタンを押してください。（ブラウザ上の「×」ボタンは押さないでください。）

#### 4 セキュリティについて

##### (1) 128ビットSSL (Secure Socket Layer) 暗号化方式

けいしん残高照会・入出金明細照会サービスでは、お客様のパソコン又はスマートフォンと警信のコンピュータ間のデータ通信について、最新式の暗号化技術の128ビットSSL暗号化方式を採用し、情報の盗難・書換えを防止します。

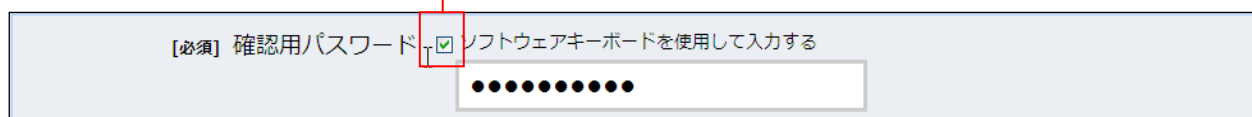
##### (2) ソフトウェアキーボードについて

###### ① ソフトウェアキーボードとは

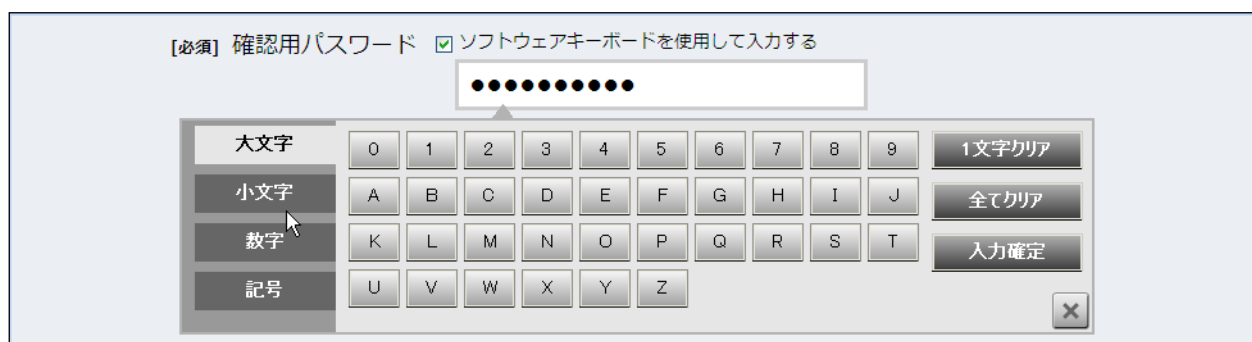
キーボードを操作することなく、画面上に表示された擬似キーボード（ソフトウェアキーボード）をマウスでクリックすることで、パスワード等が入力いただけます。

最近、金融機関を狙った、スパイウェア等を使った悪質な事件が多発しています。ソフトウェアキーボードを使用すると「キーボードの操作履歴が残らない」ため、より安全に当サービスをご利用いただけます。

チェックボックスにチェックを入れる。



このスクリーンショットは、パスワード入力画面の一部を示しています。左側に「[必須] 確認用パスワード」というラベルがあり、その右側には「ソフトウェアキーボードを使用して入力する」というラベルと未チェックのチェックボックスがあります。チェックボックスの右側にはパスワードの入力欄があり、現在は10個の黒い丸で覆われています。赤い枠と線が、チェックボックスとそのラベルを指しています。



このスクリーンショットは、ソフトウェアキーボードが展開された状態を示しています。上部には「[必須] 確認用パスワード」と「ソフトウェアキーボードを使用して入力する」のラベルとチェックボックスがあります。チェックボックスにはチェックが入っています。その下にはパスワードの入力欄があり、現在は10個の黒い丸で覆われています。キーボードは「大文字」「小文字」「数字」「記号」の4つのカテゴリーに分かれています。各カテゴリーにはアルファベットや数字のボタンが並んでいます。右側には「1文字クリア」「全てクリア」「入力確定」のボタンがあります。右下には閉じるボタン（×）があります。

###### ② ご利用方法

ア 「ソフトウェアキーボードを使用して入力する」のチェックボックスにチェック（）を入れて、入力エリアにカーソルを移動するとソフトウェアキーボードが表示されます。

イ ソフトウェアキーボードの文字種類（大文字、小文字、数字、記号）のボタンをクリックして、1文字ずつマウスでクリックすると入力エリアに●で反映されます。

ウ 【入力確定】ボタンをクリックすると、ソフトウェアキーボードが閉じます。

エ 【1文字クリア】 ボタンをクリックすると、入力エリアに反映されたカーソルの位置の文字を1字削除します。

オ 【全てクリア】 ボタンをクリックすると、入力エリアに反映された文字を全て消去します。

カ 【×】 ボタンをクリックすると、ソフトウェアキーボードを終了します。

(3) 複数の確認情報による本人確認

当サービスのご利用時には、「ログインID」「ログインパスワード」「確認用パスワード」などの複数項目にて本人確認を行います。

(4) 自動タイムアウト

当サービスにログインされた後、一定時間 (50秒) 操作がない場合、自動的にログアウトを行い、第三者の不正利用を防ぎます。

なお、その場合は最初の操作からやり直してください。

(5) 認証付メール

当サービスに関する警信からのお客様宛のメールには、認証局から発行された電子証明書が付けられています。

万一、メールが送信途中で改ざんされた場合、メールソフトからの警告メッセージにより知ることができます。また、送信元が警信であることも確認できます。

当サービスに関する警信からのメールで、認証の付いていないメールは開かないようご注意ください。

ただし、スマートフォンにつきましては、電子証明の確認ができませんので、疑わしいメールは開かないようご注意ください。

## Ⅱ 初めてご利用になる際の手順

### 1 ログイン

お客様にご提出いただいた、「警視庁職員信用組合インターネットによる残高照会・入出金明細照会サービス申込書」のお客様控（以下「申込書」という。）と警信から送付いたしました「警視庁職員信用組合インターネットによる残高照会・入出金明細照会サービス取扱開始のご案内」（以下「ご案内」という。）をお手元にご用意ください。

#### (1) ホームページからのログイン

- ① 警信ホームページ (<https://www.keishintokyo.co.jp/>) を開き、トップページの「お金をためる・ふやす」のボタンをクリックしてください。

「お金をためる・ふやす」のボタンをクリックする。

当信用組合は、警視庁・警察庁・宮内庁・皇宮警察本部等の組合員のみなさまがご利用になれる金融機関です

警視庁職員信用組合

お金をかりる / お金をためる・ふやす / 金利・手数料 / ATM・店舗 / お問い合わせ

当信用組合は、警視庁・警察庁・宮内庁・皇宮警察本部等の組合員のみなさまがご利用になれる金融機関です

警視庁 警察庁 宮内庁 皇宮警察本部

新着情報 / お知らせ

- 2022.1.26 警信の口座振替が利用しやすくなりました。(PDF)
- 2022.1.19 職員の新型コロナウイルス感染について (PDF)
- 2021.12.24 YouTubeに警信公式チャンネルを開張しました。(外部サイト)
- 2021.12.24 提携不動産会社の提携内容を更新しました。(PDF)

お取引に関する取組み・活動

お客様本位の業務運営に関する取組方針	SDGs共同宣言
利益相反管理方針	個人情報保護宣言
中小企業金融円滑化について	反社会的勢力に対する基本方針

一覧を見る

## ② 「残高・入出金明細照会サービス」のボタンをクリックしてください。

当信用組合は、警視庁・警察庁・宮内庁・皇宮警察本部等の組合員のみなさまがご利用になれる金融機関です。 金融機関コードF2271

警視庁職員信用組合

[お金をかりる](#) / [お金をためる・ふやす](#) / [金利・手数料](#) / [ATM・店舗](#) / [お問い合わせ](#)

HOME | [お金をためる・ふやす](#)

**INDEX**

01 お金をためる

総合口座

一般貯蓄

財形住宅貯蓄

財形年金貯蓄

自動継続積立定期預金

02 お金をふやす

スーパー定期預金

スーパー定期預金1000

期日指定定期預金

インターネット残高照会・  
入出金明細照会

### ／お金をためる・ふやす



「インターネット残高照会・入出金明細照会」のボタンをクリックする。

**01**  
—  
お金をためる

ニーズに合わせて選べる警信預金でゆとりある生活を

画面が下記のように、切り替わります。

当信用組合は、警視庁・警察庁・宮内庁・皇宮警察本部等の組合員のみなさまがご利用になれる金融機関です。 金融機関コードF2271

警視庁職員信用組合

[お金をかりる](#) / [お金をためる・ふやす](#) / [金利・手数料](#) / [ATM・店舗](#) / [お問い合わせ](#)

HOME | [インターネット残高照会・入出金明細照会](#)

**INDEX**

01 サービスのご案内

ご利用案内

ご利用規定

ご利用ガイド

お申込み方法

02 サービスに関するお知らせ

03 サービスに関するお問い合わせ

04 ご利用環境

インターネット残高照会・  
入出金明細照会

ログイン

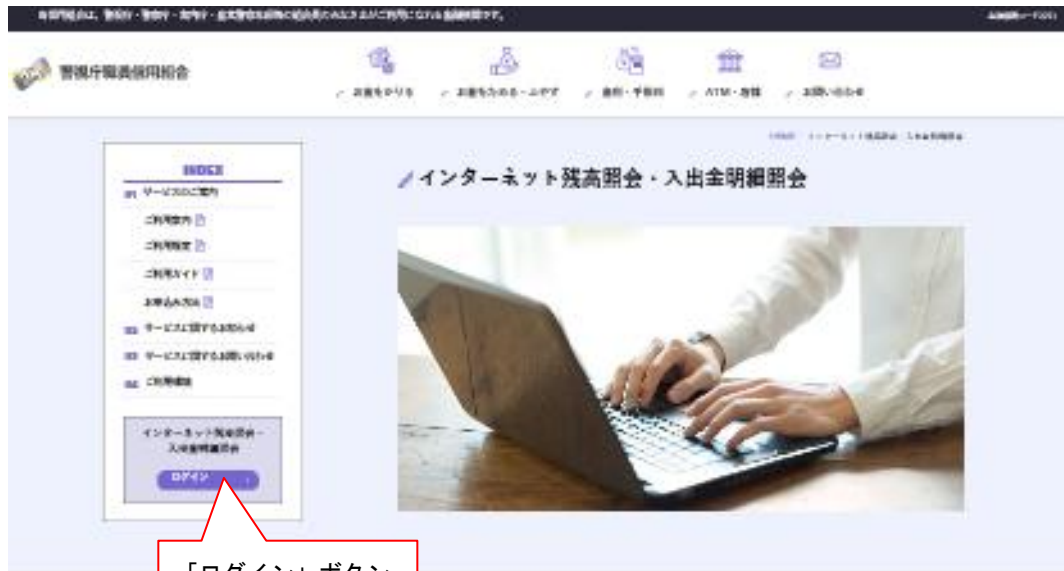
### ／インターネット残高照会・入出金明細照会



**01**  
—  
サービスのご案内

いつでも、どこからでも。  
インターネットでお取引内容などの照会が可能です。

- ③ 「けいしん残高照会・入出金明細照会サービス」の画面上のサービスのご案内ならびに注意事項をよくお読みいただいた上で、「ログイン」ボタンをクリックしてください。



「ログイン」ボタン



サービスに関するお知らせ



注意事項をよくお読みください。



- ④ 「ログイン」画面に移りますので、同画面上の注意事項をよくご覧いただいた上で、「ご案内」に記載されている「ログインID」及び「(仮) ログインパスワード」を入力し、「ログイン」ボタンをクリックしてください。

その際、セキュリティの確保のため、前記「I ご利用にあたって 4 セキュリティについて」でご案内した「ソフトウェアキーボード」をご利用ください。

The screenshot shows the login interface for the 警視庁職員信用組合 (Keiseicho Staff Credit Union). At the top, there is a warning banner about internet banking security. Below it, the login form has two main sections: 'ログインID' (Login ID) and 'ログインパスワード' (Login Password). Each section has a checkbox for 'ソフトウェアキーボードを使用して入力する' (Use software keyboard for input). A callout box points to the top checkbox, stating: 「ソフトウェアキーボードを使用して入力する」のチェックボックスをクリックし、画面上に表示された擬似キーボード（ソフトウェアキーボード）をマウスでクリックして、ログインID、(仮) ログインパスワードをご入力ください。 (Click the checkbox for 'Use software keyboard for input', click the on-screen virtual keyboard (software keyboard) with the mouse, and enter the login ID and (temporary) login password.) Another callout points to the ID input field, stating: 「ご案内」に記載されているログインIDを入力する。 (Enter the login ID as recorded in the 'Guidance'). A third callout points to the password input field, stating: 「ご案内」に記載されている(仮) ログインパスワードを入力する。 (Enter the (temporary) login password as recorded in the 'Guidance'). Below the form is a footer section with contact information for the けいしん源興殖会・入出金明細照会サービス (Keishin Genkokuji Kai / In/Out Statement Inquiry Service), including a phone number (0120-273-603) and service hours.

## 2 「ログインパスワード」の変更

「サービス開始登録（パスワード変更）」画面に移りますので、「ご案内」記載の（仮）ログインパスワードを、お客様固有の新しいパスワードに変更して下さい。

「現在のログインパスワード」部分に、「ご案内」に記載の（仮）ログインパスワードを入力し、「新しいログインパスワード」部分に今後のお取引で使用されるログインパスワードを入力して下さい。

ログインパスワードは、英数の組み合わせで、半角文字で6桁から12桁の間の文字数で入力してください。なお、ログインパスワードには、不正利用防止のため、電話番号、生年月日等の類推されやすい文字列、単純な数字の組み合わせは使用しないでください。

また、他の金融機関と同一のパスワードは絶対に使用しないでください。

なお、ログインパスワード入力の際は、セキュリティの確保のため、「ソフトウェアキーボード」をご利用ください。

The screenshot shows a web page for password change with the following elements:

- Header: 警視庁職員信用組合 (Keisei-chō Shokumin Ginkō Kumiai), 画面ID: BLI002
- Section: サービス開始登録（パスワード変更）
- Text: ログイン/パスワードの変更をお願いします。現在のパスワード、新しいパスワードをご入力の上、「変更を確定する」ボタンを押して下さい。
- Section: ログインパスワードの変更
- Text: インターネット残高照会・入出金明細照会にログインする際に必要となるパスワードです。
- Section: 現在のログインパスワード
- Form: [必須] 現在のログインパスワード (半角英数字6~12桁) with a checkbox for software keyboard. A red callout box points to this field with the text: 「ご案内」に記載されている（仮）ログインパスワードを入力する。
- Section: 新しいログインパスワード
- Form: [必須] 新しいログインパスワード (半角英数字6~12桁) with a checkbox for software keyboard. A red callout box points to this field with the text: お客様が今後の取引で使用されるログインパスワードを入力する。
- Form: [必須] 新しいログインパスワード（確認用） (半角英数字6~12桁) with a checkbox for software keyboard. A red callout box points to this field with the text: 入力に誤りがないか確認のため、同じパスワードを再度入力する。
- Buttons: 中止する, 変更を確定する
- Footer: けいしん残高照会・入出金明細照会サービスに関するお問い合わせ, 0120-273-603, 受付時間: 平日 9:00~24:00 / 土日祝 9:00~17:00 (休止日: 1月1日~1月3日, 5月3日~5月5日, 12月31日)

### 3 「メールアドレス」の登録

「サービス開始登録(お客様情報入力)」画面に移りますので、お客様のパソコン又はスマートフォンのどちらかのメールアドレスを入力、登録してください。

登録いただいたメールアドレスには、ログインパスワードや登録メールアドレスの変更があった場合や規定回数以上のログインパスワード等の入力相違があった場合に、当組合からメールを送信させていただきます。

#### (1) メールアドレスの入力

警視庁職員信用組合

文字サイズを  
変更する

画面ID: BLI003

サービス開始登録(お客様情報入力)  
お客様情報をご入力のうえ、「確認画面へ」ボタンを押して下さい。

お客様情報の入力

メールアドレス設定

【必須】 メールアドレス (半角英数字記号)

【必須】 メールアドレス (確認用) (半角英数字記号)  
確認のため2回入力して下さい

中止する

確認画面へ

お客様のパソコンまたはスマートフォンのメールアドレスを入力する。

入力が誤りがないか確認のため、同じメールアドレスを再度入力す

メールアドレスを2回入力したら、「確認画面へ」ボタンをクリックする。  
登録をやめる場合は、「中止する」ボタンをクリックする。

けいしん 警察高照会・入出金明細照会サービスに関するお問い合わせ  
けいしん 警察高照会・入出金明細照会の操作方法やサービスに関するお問い合わせは、下記までご連絡ください。  
けいしん 警察高照会・入出金明細照会サービスヘルプデスク

☎ 0120-273-603

受付時間: 平日 9:00~24:00 / 土日祝 9:00~17:00  
(休止日: 1月1日~1月3日、5月3日~5月5日、12月31日)

Copyright © 2001 MPD CREDIT UNION

トップページへ

## (2) メールアドレスの登録を確定

「サービス開始登録（入力内容確認）」画面に移りますので、入力したメールアドレスに誤りがないか確認してください。

メールアドレスに誤りがなければ、お客様が「申込書」にご記入いただいた「確認用パスワード」を入力し、「登録を確定する」ボタンをクリックして、メールアドレスの登録を確定、完了してください。

確認用パスワードの入力の際は、セキュリティの確保のため、「ソフトウェアキーボード」をご利用ください。

入力したメールアドレスに誤りがあった場合には、「戻る」ボタンをクリックして、前画面に戻り、再度、正しいメールアドレスを入力してください。

警視庁職員信用組合

文字サイズを  
変更する あ あ あ

画面ID : BLI040

サービス開始登録（入力内容確認）  
入力内容をご確認のうえ、確認用パスワードを入力し、「登録を確定する」ボタンを押して下さい。

お客様情報の確認

メールアドレス設定

メールアドレス kss6789.kesin@ocn.ne.jp

確認用パスワードの入力  
申込書にご記入いただいた「確認用パスワード」を入力してください。

【必須】 確認用パスワード (半角英数字6~12桁)  ソフトウェアキーボードを使用して入力する

中止する 登録を確定する

戻る

けいしん残高照会・入出金明細照会サービスに関するお問い合わせ  
けいしん残高照会・入出金明細照会の操作方法やサービスに関するお問い合わせは、  
下記までご連絡ください。  
けいしん残高照会・入出金明細照会サービスヘルプデスク  
☎ 0120-273-603  
受付時間：平日 9：00～24：00 / 土日祝 9：00～17：00  
(休止日：1月1日～1月3日、5月3日～5月5日、12月31日)

Copyright © 2001 MPD CREDIT UNION

トップページへ

### (3) 登録メールアドレスの最終確認

登録したメールアドレスが正しいか、最終確認をし、正しければ「次へ」ボタンをクリックしてください。これで登録手続きは終了しました。

「けいしん残高照会・入出金明細照会サービス」トップページ（13ページ）に移りますので、次に行う取引を選択してください。

登録したメールアドレスに誤りがあった場合にも、「次へ」ボタンをクリックしてください。「けいしん残高照会・入出金明細照会サービス」トップページに移りますので、トップページで「ご利用サービスの変更」を選択、メールアドレスの変更を行ってください。（22ページからの「V ご利用サービスの変更の手順」参照）

The screenshot shows a web page for the '警視庁職員信用組合' (Keisei-chō Shikōin Shūyōgō). The page title is 'サービス開始登録（入力内容確認）' (Service Start Registration (Input Content Confirmation)). Below the title, there are instructions: '入力内容をご確認のうえ、確認用パスワードを入力し、「登録を確定する」ボタンを押して下さい。' (Please confirm the input content, enter the confirmation password, and press the 'Confirm Registration' button). There are three tabs: 'お客様情報の確認' (Check Customer Information), 'メールアドレス設定' (Set Email Address), and 'サービス開始登録（入力内容確認）' (Service Start Registration (Input Content Confirmation)). The 'メールアドレス設定' tab is active, showing the email address 'kss6789.kesin@ocn-ne.jp'. A blue button labeled '次へ' (Next) is highlighted with a red box and a callout: '登録したメールアドレスに誤りがないか最終確認のうえ、「次へ」ボタンをクリックする。' (After final confirmation that the registered email address is correct, click the 'Next' button). Below the button, there is a blue banner with contact information: 'けいしん残高照会・入出金明細照会サービスに関するお問い合わせ' (Inquiry about Keisei-chō Residual Account and Statement of Transactions Service), 'けいしん残高照会・入出金明細照会の操作方法やサービスに関するお問い合わせは、下記までご連絡ください。' (For inquiries about the operation method or services of the Keisei-chō Residual Account and Statement of Transactions Service, please contact the following), 'けいしん残高照会・入出金明細照会サービスヘルプデスク' (Keisei-chō Residual Account and Statement of Transactions Service Help Desk), '☎ 0120-273-603', and '受付時間：平日 9:00~24:00 / 土日祝 9:00~17:00 (休止日：1月1日~1月3日、5月3日~5月5日、12月31日)' (Reception hours: Weekdays 9:00~24:00 / Weekends and holidays 9:00~17:00 (Closed days: Jan 1-3, May 3-5, Dec 31)). The footer contains 'Copyright © 2001 MPD CREDIT UNION' and a 'トップページへ' (Back to Top Page) link.

### Ⅲ 残高照会の手順

#### 1 ログイン

- (1) 警信ホームページ (<https://www.keishintokyo.co.jp/>) を開き、トップページの「残高・入出金明細照会サービス」のボタンをクリックしてください。  
(5 ページ参照)
- (2) 「けいしん残高照会・入出金明細照会サービス」の画面に移りますので、同画面上の注意事項をよくご覧いただいた上で、「ログイン」ボタンをクリックしてください。(6 ページ参照)
- (3) 下の「ログイン」の画面に移りますので、ログインID (\* 1)、ログインパスワード (\* 2) を入力し、「ログイン」ボタンをクリックしてください。  
ログインID、ログインパスワードの入力の際は、セキュリティーの確保のため、「ソフトウェアキーボード」をご利用ください。

「ソフトウェアキーボードを使用して入力する」のチェックボックスをクリックし、画面上に表示された擬似キーボード（ソフトウェアキーボード）をマウスでクリックして、ログインID、ログインパスワードをご入力ください。

インターネットバンキングの不正利用  
・ 警視庁職員信用組合を装ったメールが、迷惑メールにご注意下さい。警視庁職員信用組合ではメールでパスワードの入力をお勧めしており、メールでパスワードを送信することは絶対にありません。そのような不審なメールへの返信は行わないようお願いします。

ログインID  
(※角英数字6～12桁)

ソフトウェアキーボードを使用して入力する

「ご案内」に記載されているログインIDを入力する。

大文字	0	1	2	3	4	5	6	7	8	9	1文字クリア
小文字	A	B	C	D	E	F	G	H	I	J	全てクリア
数字	K	L	M	N	O	P	Q	R	S	T	入力確定
	U	V	W	X	Y	Z					

ログインパスワード  
(※角英数字6～12桁)

ソフトウェアキーボードを使用して入力する

初期登録の際設定したログインパスワードを入力する。

ログイン

けいしん残高照会・入出金明細照会サービスに関するお問い合わせ  
けいしん残高照会・入出金明細照会の操作方法をサービスに関するお問い合わせは、下記までご連絡ください。  
けいしん残高照会・入出金明細照会サービスヘルプデスク  
☎ 0120-273-603  
受付時間：平日 9:00～24:00 / 土日祝 9:00～17:00  
(休止日：1月1日～1月3日、5月3日～5月5日、12月31日)

Copyright © 2001 MPD CREDIT UNION

\* 1 ログインIDは、「ご案内」に記載されています。

\* 2 ログインパスワードは、8 ページでお客様が登録したパスワードです。

#### (4) トップページ

下の「けいしん残高照会・入出金明細照会サービス」のトップページ画面に移りますので、「メニューボタン」の「口座情報」をクリックしてください。

メニューの「口座情報」ボタンをクリックする。

The screenshot shows the online banking interface. At the top, there is a navigation bar with 'ホーム' (Home), '口座情報' (Account Information), and 'ご利用サービスの変更' (Change your services). A red callout box points to the '口座情報' button. Below the navigation bar, the main content area is divided into two columns. The left column displays '口座情報' (Account Information) with a sub-menu for '並べ替え: 支店名 | 科目▲' (Sort by: Branch name | Category ▲). Underneath, it shows '本店' (Main Branch) with '普通預金' (General Savings) and the balance '1234567'. There are buttons for 'この口座から' (From this account) and '入出金明細' (Statement of Transactions). The right column shows the user's name '警信 太郎 様' (Keishin Taro) and a greeting. Below that is a 'メッセージボックス' (Message Box) with two items: '重要なお知らせ' (Important Notice) and '警信からのお知らせ' (Notice from Keishin). Further down is a 'ログイン履歴' (Login History) section showing three recent logins. At the bottom, there is a 'お問い合わせ' (Contact Us) section for the 'けいしん残高照会・入出金明細照会サービス' (Keishin Balance Inquiry/Statement of Transactions Service), including a phone number '0120-273-608' and service hours.

画面ID : BPT001

警信 太郎 様  
いつもご利用ありがとうございます。

メッセージボックス

- 重要なお知らせ  
未読のお知らせはありません。
- 警信からのお知らせ  
未読のお知らせはありません。

ログイン履歴 最新3件

- 2016年01月06日 12時06分47秒
- 2016年01月06日 11時42分44秒
- 2016年01月06日 11時24分58秒

登録メールアドレス  
メールアドレス  
kss6789.kesin@cn.ne.jp

けいしん残高照会・入出金明細照会サービスに関するお問い合わせ

けいしん残高照会・入出金明細照会の操作方法やサービスに関するお問い合わせは、下記までご連絡ください。

けいしん残高照会・入出金明細照会サービスヘルプデスク

☎ 0120-273-608

受付時間：平日 9：00～24：00 / 土日祝 9：00～17：00  
(休止日：1月1日～1月3日、5月3日～5月5日、12月31日)

Copyright © 2001 MPD CREDIT UNION [トップページ](#)

## 2 残高照会

### (1) 残高照会の選択

サブメニューに「残高照会」、「入金明細照会」のボタンが表示されますので、「残高照会」ボタンをクリックしてください。

警視庁職員信用組合

ログアウト

ホーム 口座情報 ご利用サービスの詳細

残高照会

入金明細照会

お客様の口座の残高、入金明細が照会できます。

2016年01月06日 12時14分26秒  
2016年01月06日 12時06分47秒

登録メールアドレス  
メールアドレス  
kss6789 kes in@cn.ne.jp

けいしん残高照会・入金明細照会サービスに関するお問い合わせ

けいしん残高照会・入金明細照会の操作方法やサービスに関するお問い合わせは、下記までご連絡ください。

けいしん残高照会・入金明細照会サービスヘルプデスク

☎ 0120-273-603

受付時間：平日 9:00~24:00 / 土日祝 9:00~17:00  
(休止日：1月1日~1月3日、5月3日~5月5日、12月31日)

Copyright © 2001 MPD CREDIT UNION

トップページへ



## (2) 照会結果の確認

照会結果欄に、次の内容の残高が表示されます。

- ①現在の残高……………お客様が残高照会をされた時点の普通預金残高
- ②お引出し可能金額……………普通預金残高に総合口座の自動貸越額が加算された金額
- ③XX月XX日の残高……………前日の最終の普通預金残高
- ④XX月末日の残高……………前月末日の最終の普通預金残高

照会内容をプリントする場合は、画面右上の「ページを印刷する」ボタンをクリックしてください。

引き続き、入出金明細照会を行う場合は、残高表示欄の「この口座の入出金明細」ボタンをクリックしてください。

照会が終了しましたら、画面下方の「トップページへ」ボタン又は画面右上の「ログアウト」ボタンをクリックしてください。

The screenshot displays the online banking interface for the 警視庁職員信用組合 (Keiseicho Kaimin Credit Union). The page title is "残高照会" (Balance Inquiry) and the page ID is BZN051. The account information shows "照会口座 本店 普通預金 1234567". The balance inquiry results are as follows:

		01月06日 12時15分時点	
本店	普通預金	1234567	
		1,200,928円	現在の残高
		3,200,928円	お引出し可能金額
		1,200,928円	01月05日の残高
		1,216,901円	12月末日の残高

Below the table, there is a "トップページへ" (Back to Top Page) button and a "この口座の入出金明細" (Transaction History of this Account) button. At the bottom, there is a contact information section for "けいしん残高照会・入出金明細照会サービスに関するお問い合わせ" (Inquiry about Keiseicho Balance Inquiry and Transaction History Services), including the phone number 0120-273-603 and the service hours: 平日 9:00~24:00 / 土日祝 9:00~17:00 (excluding 1/1, 1/3, 5/3, 5/5, 12/31).

## IV 入出金明細照会の手順

### 1 ログイン

- (1) 警信ホームページ (<https://www.keishintokyo.co.jp/>) を開き、トップページの「残高・入出金明細照会サービス」のボタンをクリックしてください。  
(5 ページ参照)
- (2) 「けいしん残高照会・入出金明細照会サービス」の画面に移りますので、同画面上の注意事項をよくご覧いただいた上で、「ログイン」ボタンをクリックしてください。(6 ページ参照)
- (3) 「ログイン」の画面に移りますので、ログインID (\* 1)、ログインパスワード (\* 2) を入力し、「ログイン」ボタンをクリックしてください。  
ログインID、ログインパスワードの入力の際は、セキュリティの確保のため、「ソフトウェアキーボード」をご利用ください。

「ソフトウェアキーボードを使用して入力する」のチェックボックスをクリックし、画面上に表示された擬似キーボード（ソフトウェアキーボード）をマウスでクリックして、ログインID、ログインパスワードをご入力ください。

「ご案内」に記載されているログインIDを入力する。

初期登録の際設定したログインパスワードを入力する。

インターネットバンキングの不正利用  
・ 警視庁職員信用組合を装ったメールが、迷惑メールフォルダに入らない場合があります。警視庁職員信用組合ではメールでパスワードの入力や、迷惑メールにご注意下さい。警視庁職員信用組合への返信は行わないでください。

ログインID  
(※角英数字6～12桁)

ソフトウェアキーボードを使用して入力する

大文字	0	1	2	3	4	5	6	7	8	9	1文字クリア
小文字	A	B	C	D	E	F	G	H	I	J	全てクリア
数字	K	L	M	N	O	P	Q	R	S	T	入力確定
	U	V	W	X	Y	Z					

ログインパスワード  
(※角英数字6～12桁)

ソフトウェアキーボードを使用して入力する

ログイン

けいしん残高照会・入出金明細照会サービスに関するお問い合わせ  
けいしん残高照会・入出金明細照会の操作方法をサービスに関するお問い合わせは、下記までご連絡ください。  
けいしん残高照会・入出金明細照会サービスヘルプデスク  
☎ 0120-273-603  
受付時間：平日 9:00～24:00 / 土日祝 9:00～17:00  
(休止日：1月1日～1月3日、5月3日～5月5日、12月31日)

Copyright © 2001 MPD CREDIT UNION

トップページ

- \* 1 ログインIDは、「ご案内」に記載されています。
- \* 2 ログインパスワードは、8 ページでお客様が登録したパスワードです。

#### (4) トップページ

下の「けいしん残高照会・入出金明細照会サービス」のトップページ画面に移りますので、「メニューボタン」の「口座情報」をクリックしてください。

メニューの「口座情報」ボタンをクリックする。

文字サイズを  
変更する あ あ あ

ログアウト

ホーム 口座情報 ご利用サービスの変更

画面ID : BPT001

啓信 太郎 様  
いつもご利用ありがとうございます。

メッセージボックス

- 重要なお知らせ  
未読のお知らせはありません。
- 啓信からのお知らせ  
未読のお知らせはありません。

ログイン履歴 最新3件

2016年01月06日 12時06分47秒  
2016年01月06日 11時42分44秒  
2016年01月06日 11時24分58秒

登録メールアドレス  
メールアドレス  
kss6789.kesin@cn.ne.jp

けいしん残高照会・入出金明細照会サービスに関するお問い合わせ

けいしん残高照会・入出金明細照会の操作方法やサービスに関するお問い合わせは、下記までご連絡ください。

けいしん残高照会・入出金明細照会サービスヘルプデスク

☎ 0120-273-608

受付時間：平日 9：00～24：00 / 土日祝 9：00～17：00  
(休止日：1月1日～1月3日、5月3日～5月5日、12月31日)

Copyright © 2001 MPD CREDIT UNION

トップページへ

## 2 入出金明細照会

### (1) 「入出金明細照会」の選択

サブメニューに「残高照会」、「入出金明細照会」のボタンが表示されますので、「入出金明細照会」ボタンをクリックしてください。

警視庁職員信用組合

ログアウト

ホーム 口座情報 ご利用サービスの変更

残高照会  
入出金明細照会

お客様の口座の残高、入出金明細が照会できます。

2016年01月06日 12時14分26秒  
2016年01月06日 12時06分47秒

登録メールアドレス  
メールアドレス  
kss6789 kes in@cn.ne.jp

けいしん残高照会・入出金明細照会サービスに関するお問い合わせ

けいしん残高照会・入出金明細照会の操作方法やサービスに関するお問い合わせは、下記までご連絡ください。

けいしん残高照会・入出金明細照会サービスヘルプデスク

☎ 0120-273-603

受付時間：平日 9:00~24:00 / 土日祝 9:00~17:00  
(休止日：1月1日~1月3日、5月3日~5月5日、12月31日)

Copyright © 2001 MPD CREDIT UNION

トップページへ

## (2) 照会条件の指定

「照会条件指定」欄に表示された口座番号を確認の上、以下の項目から照会条件を指定して、「照会する」ボタンをクリックしてください。

- ① 最近1週間（照会日を含む最近1週間の取引明細…初期値）
- ② 当月（照会日を含む月の取引明細）
- ③ 前月（照会日の前月1か月間の取引明細）
- ④ 前々月（照会日の前々月1か月間の取引明細）
- ⑤ 全期間（照会日を含む過去90日間の取引明細）
- ⑥ 期間を指定する（照会日を含む過去90日の内からお客様が照会したい期間を指定）

警視庁職員信用組合 文字サイズを  
変更する あ あ あ ログアウト

[ホーム](#) [口座情報](#) [ご利用サービスの変更](#) 画面ID: BNY050

### 入出金明細照会

照会条件を入力の上、「照会する」ボタンを押して下さい。 ページを印刷する

#### 照会条件指定

照会口座 本店 普通預金 1234567

照会期間  最近1週間  当月  前月  前々月  全期間

期間を指定する

01 月 06 日 ~ 01 月 06 日

**照会する**

[トップページへ](#)

#### けいしん残高照会・入出金明細照会サービスに関するお問い合わせ

けいしん残高照会・入出金明細照会の操作方法やサービスに関するお問い合わせは、下記までご連絡ください。

**けいしん残高照会・入出金明細照会サービスヘルプデスク**

0120-273-603

受付時間：平日 9:00~24:00 / 土日祝 9:00~17:00  
(休止日：1月1日~1月3日、5月3日~5月5日、12月31日)

Copyright © 2001 MPD CREDIT UNION トップページへ

## (2) 照会結果の確認

画面上にお客様が指定された期間の入出金取引明細が表示されます。1画面には20回分の取引が表示されますので、前後の取引を見る場合は、明細欄下部の「前の20件」、「次の20件」のボタンをクリックし、取引内容を確認してください。

照会条件を変えたい場合には、照会口座番号欄の「照会条件を変更する」部分をクリックして、再度、照会条件を指定してください。

照会内容をプリントする場合は、画面右上の「ページを印刷する」ボタンをクリックしてください。

照会が終了しましたら、画面下方の「トップページへ」ボタン又は画面右上の「ログアウト」ボタンをクリックしてください。

警視庁職員信用組合

文字サイズを  
変更する あ あ

ログアウト

ホーム 口座情報 ご利用サービスの変更

画面ID : BNY050

### 入出金明細照会

照会条件を入力の上、「照会する」ボタンを押して下さい。

ページを印刷する

照会口座 本店 普通預金 1234567

照会条件を変更する

表題の意味は次ページの説明(※)をご参照ください。

#### 最近1週間の入出金明細照会

番号	日付	取引	お引出金額	お預入金額	摘要
001	12月31日分	出金	30,000円		CD移付
002	12月31日分	出金	108円		初回決済
001	01月04日分	振替支払	15,323円		電話料
002	01月04日分	振替支払	650円		電話料
合計			46,081円 4件		
残高				1,200,928円	

前の20件 次の20件

#### 照会条件指定

照会口座 本店 普通預金 1234567

照会期間

最近1週間  当月  前月  前々月  全期間

期間を指定する

01 月 06 日 ~ 01 月 06 日

照会する

トップページへ

1画面には、20取引分が表示されますので、前後の入出金明細を確認したい場合には、「前の20件」、「次の20件」ボタンをクリックして、前後の明細を参照してください。

※ 明細の表題項目の意味は次のとおりです。

- ① 番号…お取引日ごとに 001 番から 999 番までの番号が順に表示されます。
- ② 日付…取扱日付が上下 2 段に表示される場合がありますが、上段は起算日（実際に入出金となった日＝お利息計算の日）、下段はお取扱いをした日を示しています。
- ③ 取引…入出金取引の内容を表示
- ④ お引出金額…出金を伴う明細の場合に金額が表示されます。
- ⑤ お預入金額…入金を伴う明細の場合に金額が表示されます。なお、小切手で入金された場合は、その旨が記載されます。
- ⑥ 摘要…明細のお取引内容となります。
- ⑦ 合計…照会期間内の入金取引合計金額・件数、出金取引合計金額・件数となります。
- ⑧ 残高…お客様が指定された照会期間の最終残高となります。

## V ご利用サービスの変更の手順

### 1 ログイン

- (1) 警信ホームページ (<https://www.keishintokyo.co.jp/>) を開き、トップページの「残高・入出金明細照会サービス」のボタンをクリックしてください。  
(5 ページ参照)
- (2) 「けいしん残高照会・入出金明細照会サービス」の画面に移りますので、同画面上の注意事項をよくご覧いただいた上で、「ログイン」ボタンをクリックしてください。(6 ページ参照)
- (3) 下の「ログイン」の画面に移りますので、ログインID (\* 1)、ログインパスワード (\* 2) を入力し、「ログイン」ボタンをクリックしてください。  
ログインID、ログインパスワードの入力の際は、セキュリティーの確保のため、「ソフトウェアキーボード」をご利用ください。

「ソフトウェアキーボードを使用して入力する」のチェックボックスをクリックし、画面上に表示された擬似キーボード（ソフトウェアキーボード）をマウスでクリックして、ログインID、ログインパスワードをご入力ください。

「ご案内」に記載されているログインIDを入力する。

初期登録の際設定したログインパスワードを入力する。

\* 1 ログインIDは、「ご案内」に記載されています。

\* 2 ログインパスワードは、8 ページでお客様が登録したパスワードです。



## 2 ご利用サービスの変更項目の選択

下の「けいしん残高照会・入出金明細照会サービス」のトップページ画面に移りますので、「メニューボタン」の「ご利用サービスの変更」をクリックしてください。

サブメニューに「パスワード変更」、「メールアドレス変更」、「お客様登録内容確認」のボタンが表示されますので、お取引したい項目のボタンをクリックしてください。

The screenshot shows a web browser window with a blue header and a main content area. The header contains navigation links: 'ホーム' (Home), '口座情報' (Account Information), and 'ご利用サービスの変更' (Change Service). The 'Change Service' menu is expanded, showing three options: 'パスワード変更' (Change Password), 'メールアドレス変更' (Change Email Address), and 'お客様登録内容確認' (Check Customer Registration Information). A red callout box points to the 'Change Service' menu item with the text: 'メニューの「ご利用サービスの変更」ボタンをクリックする。' (Click the 'Change Service' button in the menu). Another red callout box points to the expanded menu options with the text: 'サブメニューが表示されるので、お取引したい項目のボタンをクリックする。' (The sub-menu is displayed, so click the button for the service you want to transact with). The main content area also displays a message: 'パスワード及びメールアドレスの変更ができます。' (You can change your password and email address.) and a timestamp: '2016年01月06日 12時14分26秒' and '2016年01月06日 12時06分47秒'. Below the main content area, there is a section titled 'けいしん残高照会・入出金明細照会サービスに関するお問い合わせ' (Inquiry about Keishin Resan Kozai and In/Out Statement Services) with contact information: '0120-273-603' and '受付時間: 平日 9:00~24:00 / 土日祝 9:00~17:00 (休止日: 1月1日~1月3日、5月3日~5月5日、12月31日)'. The footer contains 'Copyright © 2001 MPD CREDIT UNION' and a 'トップページへ' (Back to Top Page) link.

### 3 「ログインパスワード」の変更

#### (1) 「ログインパスワード」の変更入力

前ページ画面で「パスワード変更」を選択すると、次ページの「パスワード変更（変更内容入力）」画面が表示されます。

「ログインパスワード」と「確認用パスワード」の変更入力欄が表示されていますが、変更は「ログインパスワード」のみ行い、「確認用パスワード」は変更しないでください。

パスワードの入力の際は、セキュリティーの確保のため、「ソフトウェアキーボード」をご利用ください。

- ① 「ログインパスワード」欄のラジオボタンの「変更する」（初期値）が◎表示となっていることを確認し、なっていない場合は、「変更する」をクリックし、◎表示にしてください。
- ② 「現在のログインパスワード」にソフトウェアキーボードから、現在使用中のログインパスワードを入力してください。
- ③ 「新しいログインパスワード」にソフトウェアキーボードから、今後ご使用になれるログインパスワードを入力してください。

ログインパスワードは、英数の組み合わせで、半角文字で6桁から12桁の間の文字数で入力してください。なお、ログインパスワードには、不正利用防止のため、電話番号、生年月日等の類推されやすい文字列、単純な数字の組み合わせは使用しないでください。

また、他の金融機関と同一のパスワードは絶対に使用しないでください。

- ④ 「新しいログインパスワード（確認用）」に再度、新しいログインパスワードを入力いただき、入力相違がないことを確認します。
- ⑤ 「確認用パスワード」欄のラジオボタンの「変更しない」（初期値）が◎表示となっていることを確認し、なっていない場合は、「変更しない」をクリックし、◎表示にしてください。
- ⑥ 「変更を確定する」ボタンをクリックしてください。
- ⑦ 「新しいパスワード」と「新しいパスワード（確認用）」の入力内容が相違している場合や、半角文字が使用されていない場合には、注意メッセージが表示され、次の画面に進みませんので、正しく入力し直してください。

警視庁職員信用組合 文字サイズを  
変更する あ あ ログアウト

ホーム 口座情報 ご利用サービスの変更 画面ID : BPW001

### パスワード変更 (変更内容入力)

変更内容入力 変更完了

必要とするパスワードを選択し、新しいパスワードをご入力の上「変更を確定する」ボタンを押して下さい。

#### ログインパスワード

インターネット残高照会・入金金明細照会にログインする際に必要となるパスワードです。

変更する  
 変更しない

現在のログインパスワード (半角英数字6～12桁)  ソフトウェアキーボードを使用して入力する

新しいログインパスワード (半角英数字6～12桁)  ソフトウェアキーボードを使用して入力する

新しいログインパスワード (確認用) (半角英数字6～12桁)  ソフトウェアキーボードを使用して入力する  
確認のため2回入力して下さい

#### 確認用パスワード

お客様情報変更の際に必要なパスワードです。

変更する  
 変更しない

現在の確認用パスワード (半角英数字6～12桁)  ソフトウェアキーボードを使用して入力する

新しい確認用パスワード (半角英数字6～12桁)  ソフトウェアキーボードを使用して入力する

新しい確認用パスワード (確認用) (半角英数字6～12桁)  ソフトウェアキーボードを使用して入力する  
確認のため2回入力して下さい

**変更を確定する**

トップページへ

---

#### けいしん残高照会・入金金明細照会サービスに関するお問い合わせ

けいしん残高照会・入金金明細照会の操作方法キヤードに関するお問い合わせは、下記までご連絡ください。

けいしん残高照会・入金金明細照会サービスヘルプデスク

☎ 0120-273-608

受付時間：平日 9:00～24:00 / 土日祝 9:00～17:00  
 (休止日：1月1日～1月3日、5月3日～5月5日、12月31日)

Copyright © 2001 MPO CREDIT UNION トップページへ

「変更する」  
を◎表示にす  
る。  
(如附図)

「変更しない」  
を◎表示にす  
る。  
(如附図)

現在使用中のログインパスワードを  
入力する。

お客様が今後の取引で使用される  
ログインパスワードを入力する。

入力に誤りがないか確認のため、  
同じパスワードを再度入力する。

必要項目の入力が終了した  
ら、「変更を確定する」ボタ  
ンをクリックする。

## (2) 入力内容を確認する

「パスワード変更（変更完了）」画面が表示されますので、

「ログインパスワード」が（変更あり）  
「確認用パスワード」が（変更なし）

となっていることを確認してください。

確認が終了しましたら、画面下方の「トップページへ」ボタン又は画面右上の「ログアウト」ボタンをクリックしてください。

警視庁職員信用組合

文字サイズを  
変更する あ あ あ

ログアウト

ホーム 口座情報 ご利用サービスの変更

画面ID : BPW002

### パスワード変更（変更完了）

変更内容入力 変更完了

以下の通り、パスワード変更の手続きを受けました。

#### 変更内容

ログインパスワード	(変更あり)
確認用パスワード	(変更なし)

トップページへ

けいしん 奨高 照会・入出金明細照会サービスに関するお問い合わせ

けいしん 奨高 照会・入出金明細照会の操作方法やサービスに関するお問い合わせは、下記までご連絡ください。

けいしん 奨高 照会・入出金明細照会サービスヘルプデスク

☎ 0120-273-603

受付時間：平日 9:00～24:00 / 土日祝 9:00～17:00  
(休止日：1月1日～1月3日、5月3日～5月5日、12月31日)

## 4 「メールアドレス」の変更

### (1) 「メールアドレス」の変更入力

23ページの画面で「メールアドレス変更」を選択すると、下の「お客様登録情報変更（変更内容入力）」画面が表示されます。

メールアドレス欄に表示されている「現在のメールアドレス」を確認の上、「新しいメールアドレス」と「新しいメールアドレス（確認用）」を入力し、「お客様登録情報の変更確認画面へ」ボタンをクリックしてください。

警視庁職員信用組合

文字サイズを  
変更する

あ あ あ

ログアウト

ホーム 口座情報 ご利用サービスの変更

画面ID : BOJ001

### お客様登録情報変更（変更内容入力）

変更内容入力 > 変更内容確認 > 変更完了

変更される内容をご入力の際は、「お客様登録情報の変更確認画面へ」ボタンを押して下さい。

#### 変更内容

##### メールアドレス

現在のメールアドレス	kss6789.kesin@ocn-ne.jp
新しいメールアドレス	(半角英数字記号)
新しいメールアドレス（確認用）	(半角英数字記号) 確認のため2回入力して下さい

お客様登録情報の変更確認画面へ

お客様が今後の取引で使用されるメールアドレスを入力する。

入力に誤りがないか確認のため、同じメールアドレスを再度入力する。

必要項目の入力が終了したら、「お客様登録情報の変更確認画面へ」ボタンをクリックする。

トップページへ

けいしん残高照会・入出金明細照会サービスに関するお問い合わせ

けいしん残高照会・入出金明細照会の操作方法やサービスに関するお問い合わせは、下記までご連絡ください。

けいしん残高照会・入出金明細照会サービスヘルプデスク

☎ 0120-273-603

受付時間：平日 9:00~24:00 / 土日祝 9:00~17:00  
(休止日：1月1日~1月3日、5月3日~5月5日、12月31日)

Copyright © 2001 MPD CREDIT UNION

トップページへ

## (2) 変更内容の確認

「お客様登録情報変更（変更内容確認）」画面に移りますので、「変更内容」欄に表示されている「新しいメールアドレス」内容が正しいか確認してください。

変更内容が正しければ、「確認用パスワード」を入力の上、「変更を確定する」ボタンをクリックしてください。

変更内容に誤りがあった場合は、「変更を中止する」ボタンをクリックして、再度、23ページのトップページ画面から処理を行ってください。

警視庁職員信用組合

文字サイズを  
変更する あ あ あ

ログアウト

ホーム 口座情報 ご利用サービスの変更

画面ID : BOJ003

### お客様登録情報変更（変更内容確認）

変更内容入力 変更内容確認 変更完了

変更を実施する場合、確認用パスワードを入力し、「変更を確定する」ボタンを押して下さい。

#### 変更内容

メールアドレス

現在のメールアドレス	Kss4321.kesin@ocn.ne.jp
新しいメールアドレス	kss6789.kesin@ocn.ne.jp

#### 確認用パスワードの入力

【必須】 確認用パスワード  ソフトウェアキーボードを使用して入力する  
(半角英数字6～12桁)

新しいメールアドレスの内容を確認後、  
確認用パスワードをソフトウェアキー

変更を中止する 変更を確定する

戻る

#### けいしん残高照会・入出金明細照会サービスに関するお問い合わせ

けいしん残高照会・入出金明細照会の操作方法やサービスに関するお問い合わせは、下記までご連絡ください。

けいしん残高照会・入出金明細照会サービスヘルプデスク

☎ 0120-273-603

受付時間：平日 9:00～24:00 / 土日祝 9:00～17:00  
(休止日：1月1日～1月3日、5月3日～5月5日、12月31日)

Copyright © 2001 MPD CREDIT UNION

トップページへ

### (3) 変更完了の確認

「お客様登録情報変更（変更完了）」画面へ移りますので、変更内容欄を確認してください。

確認が終了しましたら、画面下方の「トップページへ」ボタン又は画面右上の「ログアウト」ボタンをクリックしてください。

警視庁職員信用組合

文字サイズを  
変更する あ あ あ

ログアウト

ホーム 口座情報 ご利用サービスの変更

画面ID : BOJ002

#### お客様登録情報変更（変更完了）

変更内容入力 > 変更内容確認 > 変更完了

以下の通り、お客様登録情報変更手続きを完了しました。

ページを印刷する

#### 変更内容

##### メールアドレス

現在のメールアドレス	Kss4321.kesin@ocn.ne.jp
新しいメールアドレス	kss6789.kesin@ocn.ne.jp

トップページへ

#### けいしん 残高照会・入出金明細照会サービスに関するお問い合わせ

けいしん 残高照会・入出金明細照会の操作方法やサービスに関するお問い合わせは、下記までご連絡ください。

#### けいしん 残高照会・入出金明細照会サービスヘルプデスク

☎ 0120-273-603

受付時間：平日 9：00～24：00 / 土日祝 9：00～17：00  
(休止日：1月1日～1月3日、5月3日～5月5日、12月31日)

Copyright © 2001 MPD CREDIT UNION

トップページへ

## 5 お客様登録内容の確認

23ページの画面で「お客様登録内容確認」を選択すると、下の「お客様登録内容確認」の画面に移ります。画面上の各タイトルをクリックすることにより、各項目の詳細登録内容が表示されます。

The screenshot shows the 'Customer Registration Content Confirmation' page. At the top, there is a navigation bar with 'ホーム', '口座情報', and 'ご利用サービスの変更'. The main content area is titled 'お客様登録内容確認' and includes a 'ページを印刷する' button. Below this, there are three expandable sections: 'お客様情報' (containing 'ログインID、メールアドレス・連絡先電話番号'), 'セキュリティ' (containing 'パスワード'), and '口座情報' (containing '登録口座'). A 'トップページへ' button is located below these sections. At the bottom, there is a contact information section for 'けいしん信用組合・入出金明細照会サービス' with a phone number '0120-273-603' and service hours. The footer contains 'Copyright © 2001 MPD CREDIT UNION' and another 'トップページへ' button.

警視庁職員信用組合

文字サイズを  
変更する あ あ あ

ログアウト

ホーム 口座情報 ご利用サービスの変更

画面ID : BCI001

### お客様登録内容確認

各タイトル項目を押していただくことにより、詳細項目を表示・非表示にすることができます。  
内容を変更される場合は、各サブタイトルの右側にある「変更」ボタンを押してください。

ページを印刷する

▼ お客様情報	ログインID、メールアドレス・連絡先電話番号
▼ セキュリティ	パスワード
▼ 口座情報	登録口座

トップページへ

**けいしん信用組合・入出金明細照会サービスに関するお問い合わせ**

けいしん信用組合・入出金明細照会の操作方法やサービスに関するお問い合わせは、下記までご連絡ください。

**けいしん信用組合・入出金明細照会サービスヘルプデスク**

**☎ 0120-273-603**

受付時間：平日 9：00～24：00 / 土日祝 9：00～17：00  
(休止日：1月1日～1月3日、5月3日～5月5日、12月31日)

Copyright © 2001 MPD CREDIT UNION

トップページへ



## (1) 「お客様情報」

お客様が「けいしん残高照会・入出金明細照会サービス」に登録されている、「ログインID」及び「メールアドレス」を確認することができます。

内容を変更したい場合には、各画面のサブタイトルの右側にある「変更」ボタンを押すと変更画面に移ります。

なお、「ログインID」は変更できませんので、「変更」ボタンはありません。また、連絡先電話番号は表示されません。

警視庁職員信用組合

文字サイズを  
変更する

ログアウト

ホーム 口座情報 ご利用サービスの変更

画面ID : BCI001

お客様登録内容確認  
各タイトル項目を押していただくことで、登録内容を変更することができます。各項目の内容を変更される場合は、各項目の「変更」ボタンを押してください。

ページを印刷する

お客様情報 ログインID、メールアドレス・連絡先電話番号

■ ログインID  
ログインID abc12345xyz

■ メールアドレス・連絡先電話番号  
メールアドレス kss6789 kesin@ocn.ne.jp

変更

セキュリティ パスワード

口座情報 登録口座

トップページへ

けいしん残高照会・入出金明細照会サービスに関するお問い合わせ  
けいしん残高照会・入出金明細照会の操作方法やサービスに関するお問い合わせは、下記までご連絡ください。  
けいしん残高照会・入出金明細照会サービスヘルプデスク  
☎ 0120-273-603  
受付時間：平日 9:00~24:00 / 土日祝 9:00~17:00  
(休止日：1月1日~1月3日、5月3日~5月5日、12月31日)

Copyright © 2001 MPD CREDIT UNION

トップページへ

確認が終了しましたら、画面下方の「トップページへ」ボタン又は画面右上の「ログアウト」ボタンをクリックしてください。

## (2) 「セキュリティ」

この画面から「ログインパスワード」の変更画面に移ることができます。



警視庁職員信用組合

文字サイズを  
変更する あ あ あ

ログアウト

ホーム 口座情報 ご利用サービスの変更

画面ID : BCI001

お客様登録内容確認  
各タイトル項目を押していただくことにより、詳細項目を表示・非表示にすることができます。  
内容を変更される場合は、各サブタイトルの右側にある「変更」ボタンを押してください。

ページを印刷する

▼ お客様情報 ログインID、メールアドレス・連絡先電話番号

▲ セキュリティ パスワード

■ パスワード 変更

▼ 口座情報 登録口座

トップページへ

けいしん残高照会・入出金明細照会サービスに関するお問い合わせ  
けいしん残高照会・入出金明細照会の操作方法やサービスに関するお問い合わせは、  
下記までご連絡ください。  
けいしん残高照会・入出金明細照会サービスヘルプデスク

☎ 0120-273-608

受付時間：平日 9:00~24:00 / 土日祝 9:00~17:00  
(休止日：1月1日~1月3日、5月3日~5月5日、12月31日)

Copyright © 2001 MPD CREDIT UNION

トップページへ

「変更」ボタンをクリックすると、24ページの「ログインパスワードの変更」画面に移ります。

この画面を終了する場合は、画面下方の「トップページへ」ボタン又は画面右上の「ログアウト」ボタンをクリックしてください。

### (3) 「口座情報」

お客様が「けいしん残高照会・入出金明細照会サービス」に登録されている普通預金の口座番号が確認できます。



警視庁職員信用組合

文字サイズを  
変更する あ あ あ

ログアウト

ホーム 口座情報 ご利用サービスの変更

画面ID : BCI001

#### お客様登録内容確認

各タイトル項目を押していただくことにより、詳細項目を表示・非表示にすることができます。  
内容を変更される場合は、各サブタイトルの右側にある「変更」ボタンを押してください。

ページを印刷する

▼ お客様情報 ログインID、メールアドレス・連絡先電話番号

▼ セキュリティ

▼ 口座情報 登録口座

■ 代表口座

本店 普通預金 1234567

トップページへ

#### けいしん残高照会・入出金明細照会サービスに関するお問い合わせ

けいしん残高照会・入出金明細照会の操作方法をサービスに関するお問い合わせは、下記までご連絡ください。

けいしん残高照会・入出金明細照会サービスヘルプデスク

☎ 0120-273-608

受付時間：平日 9:00~24:00 / 土日祝 9:00~17:00  
(休止日：1月1日~1月3日、5月3日~5月5日、12月31日)

Copyright © 2001 MPD CREDIT UNION

トップページへ

確認が終了しましたら、画面下方の「トップページへ」ボタン又は画面右上の「ログアウト」ボタンをクリックしてください。

## VI お客様へのお知らせ

当組合からお客様宛へ「お知らせ」を送信することがありますので、「未読のお知らせ」の表示がある場合には、お知らせの内容をご確認ください。

### 1 トップページ

下のトップページ画面から、「重要なお知らせ」又は「警信からのお知らせ」のボタンをクリックして、「2 お知らせ（一覧表示）」へ進みます。

The screenshot shows the member portal for Keiyo Bank. The browser address bar shows the URL. The page header includes the bank name and a 'Logout' button. The main navigation bar has 'Home', 'Account Information', and 'Change Service Usage' buttons. The 'Account Information' section is active, displaying account details for '本店' (Main Branch) with a '普通預金' (General Savings) account number '1234567'. A 'Message Box' (メッセージボックス) is visible on the right, containing two items: '重要なお知らせ' (Important Notice) and '警信からのお知らせ' (Notice from Alerts). Red callout boxes point to these items. Below the message box, there is a 'Login History' section showing recent logins. At the bottom, there is a contact information section for the 'Keiyo Bank High School Entrance Exam' service, including a phone number and service hours.

重要なお知らせ

警信からのお知らせ

画面ID : BPT001  
警信 太郎 様  
いつもご利用ありがとうございます。

メッセージボックス

- 重要なお知らせ  
未読のお知らせはありません。
- 警信からのお知らせ  
未読のお知らせはありません。

ログイン履歴 最新3件

- 2016年01月08日 14時39分39秒
- 2016年01月08日 12時39分24秒
- 2016年01月08日 12時35分31秒

登録メールアドレス  
メールアドレス  
kss6789 kes in@cn.ne.jp

けいしん養高入会・入出金明細照会サービスに関するお問い合わせ

けいしん養高入会・入出金明細照会の操作方法やサービスに関するお問い合わせは、下記までご連絡ください。

けいしん養高入会・入出金明細照会サービスヘルプデスク

☎ 0120-273-603

受付時間：平日 9:00~24:00 / 土日祝 9:00~17:00  
(休止日：1月1日~1月3日、5月3日~5月5日、12月31日)

## 2 お知らせ（一覧表示）

画面上の「重要なお知らせ」のタブ又は「警信からののお知らせ」のタブをクリックすることにより、それぞれのお知らせの一覧が表示されます。

表示される内容は、未読・既読を問わず、削除されていない全てのお知らせとなります。

表示された一覧のお知らせ内容欄の「詳細」ボタンをクリックすると、「3 お知らせ（内容表示）」に進みます。

表示された一覧のお知らせ内容欄の「削除」ボタンをクリックすると、「4 お知らせ（削除）」に進みます。

The screenshot shows a web browser window displaying the notification page of the Keisei Police Staff Credit Union. The page title is 'お知らせ（一覧表示）' and it includes a sub-header 'ご覧になりたいお知らせの、「詳細」ボタンを押して下さい。'. The main content area features two tabs: '重要なお知らせ' (Important Notices) and '警信からののお知らせ' (Notices from Alerts). The '重要なお知らせ' tab is active, showing a list of one notification. The notification details are: 'ご利用開始のご案内' (Notice of Service Start), '状態 既読' (Status: Read), 'メッセージ番号 00000001' (Message No. 00000001), 'ご案内日 2015年12月21日' (Notice Date: 2015-12-21), and '掲載終了日 2016年12月21日' (Display End Date: 2016-12-21). There are '詳細' (Detail) and '削除' (Delete) buttons for this notification. A 'トップページへ' (Back to Top Page) button is also visible. At the bottom, there is a contact section for 'けいしん残高照会・入出金明細照会サービス' (Keisei Balance Inquiry/Transaction History Service) with phone number 0120-273-603 and service hours: '受付時間：平日 9:00～24:00 / 土日祝 9:00～17:00 (休止日：1月1日～1月3日、5月3日～5月5日、12月31日)'.

### 3 お知らせ（内容表示）

お知らせの詳細な内容が表示されますので、お知らせ内容をご確認ください。

表示されているお知らせを削除する場合は、「お知らせ削除確認へ」ボタンをクリックしてください。「4 お知らせ（削除）」に進みます。

The screenshot shows a web browser window displaying a notification page. The page header includes the logo for '警視庁職員信用組合' (Keisei-chō Shikōin Shūyōgō) and a 'ログアウト' (Logout) button. Below the header, there are navigation tabs for 'ホーム' (Home), '口座情報' (Account Information), and 'ご利用サービスの変更' (Change of Services). The main content area is titled 'お知らせ（内容表示）' (Notification (Content Display)) and contains a message from '新橋 太郎 様' (Shinohara Taro) regarding the start of a service. A red callout box points to the text 'お知らせの内容が表示されます' (Notification content will be displayed). Below the message, there is a red button labeled 'お知らせ削除確認へ' (Click here to confirm deletion of notification), with another red callout box pointing to it and the text '「お知らせ削除確認へ」ボタン' (Notification deletion confirmation button). At the bottom of the page, there is a section for 'けいしん残高照会・入出金明細照会サービスに関するお問い合わせ' (Inquiries about Keishin Residual Balance and In/Out Statement Services), including a phone number '0120-273-603' and service hours.

#### 4 お知らせ（削除）

「お知らせ（削除）」画面が表示されますので、お知らせ内容をご確認の上、削除する場合は、「削除を確定する」ボタンをクリックしてください。

「お知らせ（一覧表示）」画面に戻る場合は、「お知らせ一覧へ」ボタンをクリックしてください。

https://...anse... NTT D... インターネット照会サービス... けいしん残高・入出金明細...

ファイル(E) 編集(E) 表示(V) お気に入り(A) ツール(I) ヘルプ(H)

警視庁職員信用組合 文字サイズを 変更する あ あ あ ログアウト

ホーム 口座情報 ご利用サービスの変更 画面ID: BIF003

お知らせ（削除）  
削除してもよろしければ「削除を確定する」ボタンを押して下さい。

お知らせ

メッセージ番号 00000001 ご案内日 2015年12月21日 掲載終了日 2016年12月21日

**重要** ご利用開始のご案内  
警視 太郎 様  
この度は、けいしん残高照会・入出金明細照会サービスにご契約いただきありがとうございます。  
今後このお知らせで重要なご連絡やご案内を行いますので、定期的にご覧いただきますようお願いいたします。

削除を確定する 「削除を確定する」ボタン

お知らせ一覧へ 「お知らせ一覧へ」ボタン

けいしん残高照会・入出金明細照会サービスに関するお問い合わせ  
けいしん残高照会・入出金明細照会の操作方法やサービスに関するお問い合わせは、下記までご連絡ください。  
けいしん残高照会・入出金明細照会サービスヘルプデスク  
☎ 0120-273-603  
受付時間：平日 9:00~24:00 / 土日祝 9:00~17:00  
(休止日：1月1日~1月3日、5月3日~5月5日、12月31日)

100%

メ ㇿ



